



---


**Aspaveli® (pegcetakoplan) w leczeniu dorosłych pacjentów z  
nocną napadową hemoglobinurią (PNH), u których wystąpiła  
niedokrwistość po leczeniu inhibitorem C5 przez co najmniej 3  
miesiące**

**ANALIZA RACJONALIZACYJNA**



Kraków, lipiec 2022 (luty 2023)

## LISTA OSÓB ZAANGAŻOWANYCH W OPRACOWANIE ANALIZY RACJONALIZACYJNEJ

<b>Analizę racjonalizacyjną opracowało (nazwa firmy, dane kontaktowe)</b>	Centrum HTA Sp. z o.o. Os. Mozarta 1/29, 31 - 232 Kraków e-mail: centrumhta@centrumhta.com telefon: 0 607 345 792	
<b>Autorzy analizy racjonalizacyjnej</b>	<b>Imię i nazwisko</b>	<b>Wkład pracy</b>
		
<b>Analiza racjonalizacyjna została wykonana na zlecenie i sfinansowana przez (nazwa firmy, dane kontaktowe)</b>	Swedish Orphan Biovitrum Sp. z o.o. Ul. Sienna 82 00-815 Warszawa	
<b>Konflikt interesów</b>	Autorzy nie zgłosili konfliktu interesów innych niż wynikających z prowadzonej działalności Centrum HTA	

---

## SPIS TREŚCI

INDEKS AKRONIMÓW WYKORZYSTYWANYCH W OPRACOWANIU .....	4
STRESZCZENIE.....	5
1. CEL ANALIZY RACJONALIZACYJNEJ .....	6
2. METODY PRZEPROWADZENIA ANALIZY RACJONALIZACYJNEJ .....	6
2.1. PERSPEKTYWA ANALIZY RACJONALIZACYJNEJ.....	6
2.2. HORYZONT ANALIZY RACJONALIZACYJNEJ.....	6
2.3. WYSOKOŚĆ DODATKOWYCH NAKŁADÓW FINANSOWYCH OKREŚLONA W RAMACH ANALIZY WPŁYWU NA BUDŻET .....	7
2.4. PROPOZYCJA 1. UWOLNIENIA ŚRODKÓW FINANSOWYCH .....	8
2.5. PROPOZYCJA 2. UWOLNIENIA ŚRODKÓW FINANSOWYCH .....	11
2.6. WYKAZ ZAŁOŻEŃ I PARAMETRÓW PROPONOWANYCH ROZWIĄZAŃ RACJONALIZACYJNYCH .....	17
3. WYNIKI ANALIZY RACJONALIZACYJNEJ .....	18
3.1. STOPIEŃ WYKONANIA BUDŻETU NA REFUNDACJĘ W POLSCE.....	18
3.2. WYSOKOŚĆ UWOLNIONYCH ŚRODKÓW FINANSOWYCH WYNIKAJĄCA Z REALIZACJI PROPONOWANYCH ROZWIĄZAŃ RACJONALIZACYJNYCH.....	20
3.3. OCENA WYSTARCZALNOŚCI WYSOKOŚCI UWOLNIONYCH ŚRODKÓW FINANSOWYCH NA POKRYCIE DODATKOWYCH NAKŁADÓW FINANSOWYCH ZWIĄZANYCH Z FINANSOWANIEM OCENIANEJ TECHNOLOGII LEKOWEJ .....	22
4. DYSKUSJA .....	22
5. WNIOSKI KOŃCOWE .....	23
6. BIBLIOGRAFIA .....	25
7. SPIS TABEL .....	30

Aspaveli® (pegcetakoplan) w leczeniu dorosłych pacjentów z nocną napadową hemoglobinurią (PNH), u których wystąpiła niedokrwistość po leczeniu inhibitorem C5 przez co najmniej 3 miesiące. Analiza racjonalizacyjna.



## INDEKS AKRONIMÓW WYKORZYSTYWANYCH W OPRACOWANIU

Akronim	Interpretacja (pełna nazwa)
<b>AOTMiT</b>	Agencja Oceny Technologii Medycznych i Taryfikacji
<b>BIA</b>	ang. <i>Budget Impact Analysis</i> ; Analiza wpływu na budżet
<b>NFZ</b>	Narodowy Fundusz Zdrowia
<b>płatnik publiczny</b>	podmiot zobowiązany do finansowania świadczeń medycznych ze środków publicznych (Narodowy Fundusz Zdrowia i Minister Zdrowia w przypadku leków sprowadzanych w trybie importu docelowego)

## STRESZCZENIE

### CEL ANALIZY

Celem analizy racjonalizacyjnej jest przedstawienie rozwiązań, których wdrożenie spowoduje uwolnienie środków finansowych w wysokości odpowiadającej co najmniej wzrostowi wydatków z budżetu płatnika publicznego towarzyszącemu realizacji nowego scenariusza analizy wpływu na budżet [115], uwzględniającego finansowanie produktu leczniczego Aspaveli® (pegcetakoplan) w leczeniu dorosłych pacjentów z nocną napadową hemoglobinurią (PNH), u których wystąpiła niedokrwistość po leczeniu inhibitorem C5 przez co najmniej 3 miesiące, w trakcie dwóch pierwszych lat obowiązywania pozytywnej decyzji Ministra Zdrowia.

### METODY PRZEPROWADZENIA ANALIZY

Analizę przeprowadzono przy uwzględnieniu minimalnych wymagań stawianych ocenom technologii medycznych określonych przez Ministra Zdrowia [3]. Horyzont czasowy analizy ustalono na okres 2 pierwszych lat finansowania wnioskowanej technologii ze środków publicznych. Uwzględniono perspektywę płatnika publicznego.

Przedstawiono propozycje rozwiązań racjonalizacyjnych pozwalających uwolnić środki finansowe płatnika publicznego z zamiarem ich przeznaczenia na pokrycie dodatkowych wydatków z budżetu płatnika publicznego, związanych z finansowaniem ocenianej technologii lekowej ze środków publicznych, polegające na:

- 1) wynegocjowaniu redukcji kosztu wybranych leków przy kolejnej decyzji refundacyjnej (redukcję kosztu ustalono na poziomie średniej redukcji oficjalnej ceny leków, których okres refundacji został przedłużony w latach 2017-2022, tj. 15%);
- 2) objęciu refundacją wybranych produktów biopodobnych lub leków generycznych [92] z redukcją ceny zapewniającą obniżenie wydatków z budżetu przeznaczonych na refundację leku oryginalnego na poziomie 25% (na poziomie redukcji ceny pierwszego odpowiednika w grupie limitowej [30] i minimalnej redukcji kosztu leków szpitalnych obserwowanej w ostatnich latach po wprowadzeniu nowego produktu leczniczego do grupy limitowej).

W opracowaniu uwzględniono wprowadzenie leków biopodobnych i odpowiedników generycznych do Wykazu leków refundowanych w pierwszym obwieszczeniu Ministra Zdrowia opublikowanym w okresie wyprzedzającym o co najmniej 3 miesiące moment zakończenia ochrony leków oryginalnych (uwzględniono potencjalne opóźnienie wynikające z procesów administracyjnych) [92].

### WYNIKI i WNIOSKI

Określono, że realizacja proponowanych rozwiązań pozwoli uzyskać oszczędności dla płatnika publicznego w wysokości: [REDAKOWANE]

Uzyskane oszczędności towarzyszące realizacji proponowanych rozwiązań racjonalizacyjnych przekraczają wysokość dodatkowych nakładów finansowych płatnika publicznego towarzyszących finansowaniu wnioskowanej technologii ze środków publicznych (wariant maksymalnej liczebności populacji docelowej; wariant bez porozumienia podziału ryzyka dla wnioskowanej technologii) [115]. Wdrożenie proponowanych rozwiązań racjonalizacyjnych, przy realizacji „nowego scenariusza” Analizy wpływu na budżet [115] będzie generować dodatkowe oszczędności dla płatnika publicznego.

Proponowane rozwiązania nie wymagają istotnych zmian w przepisach prawa, więc są stosunkowo łatwe do wdrożenia. Ustalono, że w latach 2012 – 2022 nie został przekroczony budżet na refundację leków. Pozostałe środki finansowe w budżecie na refundację leków (około 589 mln PLN w 2020 roku, około 431 mln PLN w 2021 roku i około 1 mld PLN w 2022 roku) można wykorzystać na finansowanie nowych technologii lekowych, w tym wnioskowanej technologii.

## **1. CEL ANALIZY RACJONALIZACYJNEJ**

Celem analizy racjonalizacyjnej jest przedstawienie rozwiązań, których wdrożenie spowoduje uwolnienie środków finansowych w wysokości odpowiadającej co najmniej wzrostowi wydatków z budżetu płatnika publicznego towarzyszącemu finansowaniu ze środków publicznych stosowania produktu leczniczego Aspaveli® (pegcetakoplan) w leczeniu dorosłych pacjentów z nocną napadową hemoglobinurią (PNH), u których wystąpiła niedokrwistość po leczeniu inhibitorem C5 przez co najmniej 3 miesiące [115].

Analizę przeprowadzono w związku z wynikami analizy wpływu na budżet świadczącymi o dodatkowych nakładach finansowych płatnika publicznego [115].

## **2. METODY PRZEPROWADZENIA ANALIZY RACJONALIZACYJNEJ**

Przedstawiono propozycje rozwiązań racjonalizacyjnych pozwalających uwolnić środki finansowe płatnika publicznego z zamiarem ich przeznaczenia na pokrycie dodatkowych wydatków z budżetu płatnika publicznego, związanych z objęciem refundacją produktu Aspaveli® (pegcetakoplan) w leczeniu dorosłych pacjentów z nocną napadową hemoglobinurią (PNH), u których wystąpiła niedokrwistość po leczeniu inhibitorem C5 przez co najmniej 3 miesiące [115].

Analizę przeprowadzono przy uwzględnieniu minimalnych wymagań stawianych ocenom technologii medycznych określonych przez Ministra Zdrowia [3].

### **2.1. PERSPEKTYWA ANALIZY RACJONALIZACYJNEJ**

Perspektywę niniejszej analizy racjonalizacyjnej stanowi płatnik publiczny (podmiot zobowiązany do finansowania świadczeń medycznych ze środków publicznych).

Uwzględniono taką samą perspektywę ekonomiczną jak w ramach analizy wpływu na budżet wskazującej na wzrost wydatków z budżetu płatnika publicznego [115].

### **2.2. HORYZONT ANALIZY RACJONALIZACYJNEJ**

Horyzont czasowy analizy obejmuje taki sam okres jak ustalony w ramach analizy wpływu na budżet wskazującej na wzrost wydatków z budżetu płatnika publicznego – dwa pierwsze lata refundacji wnioskowanej technologii [115].

W ramach niniejszej analizy racjonalizacyjnej oceniono wysokość uwolnionych środków finansowych związanych z realizacją proponowanych rozwiązań racjonalizacyjnych od momentu decyzji refundacyjnej do zakończenia 2-letniego okresu finansowania wnioskowanej technologii ze środków publicznych.

### **2.3. WYSOKOŚĆ DODATKOWYCH NAKŁADÓW FINANSOWYCH OKREŚLONA W RAMACH ANALIZY WPŁYWU NA BUDŻET**

W ramach analizy wpływu na budżet [115] wykazano, że podjęcie pozytywnej decyzji dotyczącej finansowania produktu leczniczego Aspaveli® (pegcetakoplan) w leczeniu dorosłych pacjentów z nocną napadową hemoglobinurią (PNH), u których wystąpiła niedokrwistość po leczeniu inhibitorem C5 przez co najmniej 3 miesiące ze środków publicznych spowoduje [REDACTED] z budżetu płatnika publicznego przeznaczonego na finansowanie świadczeń gwarantowanych wśród pacjentów z analizowanej populacji, [REDACTED]


Wykazano, że finansowanie wnioskowanej technologii ze środków publicznych będzie związane z inkrementalną zmianą całkowitych wydatków płatnika publicznego na świadczenia medyczne gwarantowane pacjentom z analizowanej populacji wynoszącą:

[REDACTED]

[REDACTED]

## 2.4. PROPOZYCJA 1. UWOLNIENIA ŚRODKÓW FINANSOWYCH

Kolejna decyzja refundacyjna Ministra Zdrowia wydawana jest na okres maksymalnie 3 lub 5 lat w zależności od długości dotychczasowego okresu refundacji i momentu wygaśnięcia okresu wyłączności rynkowej [30].



Celem oszacowania możliwej do wykonania przez Ministerstwo Zdrowia redukcji kosztu ww. leków przy następnej decyzji refundacyjnej, przeanalizowano zmiany oficjalnych cen leków stosowanych w programach lekowych, których okres refundacyjny został przedłużono w ostatnich latach.

W praktyce, redukcja kosztu leku może przebiegać w ramach niejawnego porozumienia (np. zapewnienie sprzedaży do szpitali po niższej cenie niż oficjalnej, zwrot przychodów ze sprzedaży, darmowe opakowania), redukcji oficjalnych cen stanowiących limit cen, przy których producent lub jego przedstawiciel mogą sprzedawać leki lub obydwu mechanizmów łącznie. Nie dysponując informacjami na temat niejawnych porozumień, w opracowaniu uwzględniono wyłącznie te leki, dla których zaobserwowano redukcję cen oficjalnych.

Wykluczono z analizy leki, których kolejna decyzja refundacyjna przypadała na okres, w którym zmienione zostały wskazania objęte refundacją i/lub wprowadzono inne prezentacje danego produktu leczniczego. Jak wspomniano na początku, z analizy wykluczono również leki, dla których kolejna decyzja refundacyjna nie wiązała się ze zmianą ceny oficjalnej (dla tych leków wysoce prawdopodobna jest realizacja porozumień podziału ryzyka, niezależnie od ich charakteru).

Wyniki analizy przedstawiono w tabeli poniżej.



**Tabela 1. Obserwowana redukcja oficjalnej ceny leków przy kolejnej decyzji refundacyjnej.**

Substancja czynna / estymator	Obserwowana redukcja ceny oficjalnej*
<i>Aflibercept</i>	12%
<i>Ranibizumab</i>	10%
<i>Ustekinumabum</i>	11%
<i>Wemurafenib</i>	25%
<b>Średnia (zakres)</b>	15% (10% – 25%)

\* na podstawie obwieszczenia Ministra Zdrowia przed przedłużeniem okresu refundacji (źródło: <http://www.mz.gov.pl/leki/refundacja/lista-lekow-refundowanych-obwieszczenia-ministra-zdrowia/>)

Przyjmując redukcję kosztu leków na poziomie 15% obliczono oszczędności wynikające z realizacji proponowanego rozwiązania w horyzoncie analizy. Założono, że negocjacje cenowe odbędą się przed wygaśnięciem obecnego okresu refundacji dla wybranych leków, co związane będzie z przedłużeniem refundacji na kolejny okres bez tymczasowego wykluczenia leku z listy leków refundowanych.

Obliczenia przedstawiono w tabelach poniżej oraz w arkuszu „Obliczenia\_AR” modelu dołączonego do opracowania.

Aspaveli® (pegcetakoplan) w leczeniu dorosłych pacjentów z nocną napadową hemoglobinurią (PNH), u których wystąpiła niedokrwistość po leczeniu inhibitorem C5 przez co najmniej 3 miesiące. Analiza racjonalizacyjna.



**Tabela 2. Podstawowe parametry rozwiązania 1.**

Substancja czynna	Produkt (kody EAN)	Wartość świadczeń w 2021 [84]	Data przedłużenia okresu refundacji

**Tabela 3. Wyniki obliczeń – rozwiązanie 1.**

	Bez redukcji		Z redukcji	
	Rok 1	Rok 2	Rok 1	Rok 2
Dni w roku	365	366	365	366

## 2.5. PROPOZYCJA 2. UWOLNIENIA ŚRODKÓW FINANSOWYCH

Rozwiązanie polega na objęciu refundacją wybranych leków biopodobnych lub leków „generycznych” po wygaśnięciu okresu ochrony patentowej i przy wynegocjowaniu cen tych leków zapewniających redukcję całkowitych wydatków z budżetu przeznaczonego na refundację cen leków oryginalnych.

Poziom redukcji ustalono w stopniu analogicznym do tej obowiązującej dla pierwszych odpowiedników w grupie limitowej zgodnie z art. 13 ust. 6 pkt. 1 ustawy o refundacji [30].

Zgodnie z istniejącą praktyką (tabela poniżej), Ministerstwo Zdrowia wprowadzając leki „generyczne” i biopodobne, niezależnie od ilości prezentacji w Wykazie i przyjętej definicji odpowiednika (np. inna postać farmaceutyczna czy prezentacja jednego produktu leczniczego w grupie może być interpretowana jako pierwszy i kolejny odpowiednik), zapewnia wyższą redukcję niż założono w ramach niniejszego opracowania. Niemniej jednak przyjęto poziom redukcji zapewniający takie samo traktowanie wszystkich leków niezależnie od obecności pierwszego odpowiednika w Wykazie.

**Tabela 4. Obserwowany poziom redukcji ceny leków oryginalnych po wprowadzeniu leków generycznych lub leków biopodobnych.**

Substancja czynna / estymator	Redukcja kosztu*
<i>Capecitabinum</i>	35% przy 1. Obwieszczeniu i 42% obecnie
<i>Imatinibum</i>	52% przy 1. Obwieszczeniu i 89% obecnie
<i>Infliximabum</i>	32% przy 1. Obwieszczeniu i 26% obecnie (po redukcji ceny)
<i>Cinacalcetum</i>	35-36%
<i>Etanerceptum</i>	25%
<i>Glatirameri acetat</i>	25-31%
<i>Lamivudinum</i>	25%
<i>Pemetreksedum</i>	27%
<i>Hydroxycarbamidum</i>	25%
<i>Ondansetronum PO</i>	31-54%
<i>Voriconazolum</i>	65%
<i>Tenofovirum disoproxilum</i>	32%
<i>Bendamustinum hydrochloridum</i>	40% przy 1. Obwieszczeniu i 59% obecnie
<i>Trastuzumabum</i>	27%
<b>Średnia (zakres)</b>	<b>34% (25% – 89%)</b>

\* źródło: <http://www.mz.gov.pl/leki/refundacja/lista-lekow-refundowanych-obwieszczenia-ministra-zdrowia/>

Propozycja polega na przeznaczeniu uwolnionych środków finansowych na pokrycie dodatkowych nakładów finansowych płatnika publicznego towarzyszących finansowaniu ocenianej technologii lekowej ze środków publicznych.

Przeprowadzono:

- identyfikację leków, dla których zakończony będzie okres ochrony patentowej, zgodnie z informacjami przedstawionymi w publikacji [92],
- oszacowanie uwolnionych środków finansowych związanych z proponowaną redukcją wobec zidentyfikowanych produktów leczniczych.

Zgodnie z informacjami zawartymi we wspomnianej publikacji [92] dla leków uwzględniono co najmniej 3 miesięczny okres opóźnienia wejścia do Wykazu, wynikający z potencjalnych procesów administracyjnych (3 miesięczny okres zaokrąglono do całkowitej liczby dwumiesięcznych okresów pomiędzy obwieszczeniami Ministra Zdrowia).

W obliczeniach przyjęto, że obniżenie opiewać będzie na 25% wydatków z budżetu przeznaczonych na refundację zidentyfikowanych leków.

Datę wejścia w życie obwieszczenia Ministra Zdrowia wprowadzającego leki biopodobne lub leki „generyczne” generujące w/w redukcję określono na podstawie daty zakończenia okresu ochrony patentowej z uwzględnieniem opóźnienia wejścia do Wykazu wynikającego z potencjalnych procesów administracyjnych (3 miesiące [92]) oraz przy założeniu dwumiesięcznych odstępów między obwieszczeniami od daty wejścia w życie następnego obwieszczenia (1 wrzesień 2022 roku) [37].

Uwzględniona redukcja wydatków na refundację leków jest możliwa do osiągnięcia niezależnie od tego czy leki biopodobne lub „generyczne” będą włączone do tej samej grupy limitowej co leki oryginalne i niezależnie od ilości odpowiedników refundowanych w danym wskazaniu, o czym informują teoretyczne rozważania przedstawione w rozdziałach: 2.5.1. i 2.5.2.

### **2.5.1. SPOSÓB REFUNDACJI LEKÓW BIOPODOBNYCH/GENERYCZNYCH: WSPÓLNA GRUPA LIMITOWA Z LEKAMI ORYGINALNYMI I ZASTOSOWANIE ART. 13 UST. 6 PKT 1 I ART. 15 UST. 7 USTAWY O REFUNDACJI LEKÓW**

Zgodnie z art. 13 ust. 6 pkt. 1 ustawy o refundacji leków [30] urzędowa cena zbytu pierwszego odpowiednika w grupie limitowej nie może być wyższa od 75% urzędowej ceny zbytu jedyne go odpowiednika refundowanego w danym wskazaniu. Zapisy art. 15 ust. 7 ustawy o refundacji leków [30] wskazują na automatyczne obniżenie limitu finansowania w grupie po objęciu refundacją pierwszego odpowiednika, co wiąże się z obniżeniem limitu refundacji leku oryginalnego do poziomu co najmniej 75% własnej ceny przed wprowadzeniem pierwszego odpowiednika.

W przypadku obecności jedynego refundowanego odpowiednika w danej grupie limitowej w/w aspekt będzie miał bezpośrednie zastosowanie.

Przy braku zmiany cen leku oryginalnego powyższe wiązałyby się z co najmniej 25% kosztem leku dla świadczeniodawcy, co byłoby jednoznaczne z brakiem zastosowania leku oryginalnego u świadczeniobiorcy (świadczeniodawca nie zdecydowałby się na pokrywanie dodatkowego kosztu leku) lub niezgodną z ustawą o refundacji odpłatnością świadczeniobiorcy za lek w programie.

Mając na uwadze specyfikę refundacji w ramach programu lekowego (brak odpłatności świadczeniobiorcy i niechęć podmiotów odpowiedzialnych za leki oryginalne do utraty całego rynku sprzedaży) w przypadku objęcia refundacją pierwszego odpowiednika – leku biopodobnego/generycznego, należy również rozważyć jednoczesne obniżenie ceny leku oryginalnego do co najmniej poziomu limitu finansowania wyznaczanego przez pierwszy odpowiednik.

W przypadku realizacji w/w aspektów całkowite wydatki na analizowane leki spadną o co najmniej 25% niezależnie od tego jaki lek (oryginalny czy biopodobny/generyczny) będzie stosowany.

### **2.5.2. SPOSÓB REFUNDACJI LEKÓW BIOPODOBNYCH/GENERYCZNYCH: WSPÓLNA GRUPA LIMITOWA Z LEKAMI ORYGINALNYMI I BRAK ZASTOSOWANIA ART. 13 UST. 6 PKT 1 I ART. 15 UST. 7 USTAWY O REFUNDACJI LEKÓW (WIĘCEJ PREZENTACJI LEKU ORYGINALNEGO W GRUPIE – $\geq 2$ ODPOWIEDNIKÓW W GRUPIE) LUB OSOBNA GRUPA LIMITOWA**

Zgodnie z art. 15 ust. 11 ustawy o refundacji leków [30] limit w grupie dla leków stosowanych w programach lekowych (wszystkie leki uwzględnione w propozycji 2.) wyznacza ten produkt, który według deklaracji złożonej we wniosku o objęcie refundacją dopełnia 110% obrotu ilościowego grupy limitowej z roku poprzedniego.

Na tej podstawie produkt biopodobny/generyczny może wyznaczać limit finansowania w grupie leku oryginalnego w przypadku zadeklarowania wysokich dostaw dopełniających 110% obrotu ilościowego leku oryginalnego z roku poprzedniego.

Propozycja polega na skorelowaniu (najprawdopodobniej w trakcie negocjacji Komisji Ekonomicznej z wnioskodawcami za leki biopodobne/generyczne, tj. przedstawieniu odpowiednich wytycznych Komisji Ekonomicznej przed negocjacjami) cen leku biopodobnego/generycznego z deklaracją wysokości dostaw we wniosku tak, aby skłonić wnioskodawcę za leki biopodobne/generyczne do zadeklarowania wysokich dostaw i tym samym najwyższych oszczędności dla budżetu płatnika publicznego (przy dostawach na

poziomie 110% zapotrzebowania lub wyższych – tylko 25% redukcja ceny w odniesieniu do leku oryginalnego; w przypadku niższych dostaw – wyższa redukcja cen leków biopodobnych/generycznych wg algorytmu:  $25\% / \text{deklarowane pokrycie zapotrzebowania}[\%] \times 110\%$ ).

W przypadku braku dopełnienia 110% zapotrzebowania ilościowego przez lek biopodobny/generyczny limit w grupie uwzględniającej lek oryginalny i lek biopodobny/generyczny będzie wyznaczany przez lek droższy – lek oryginalny (limit finansowania dla leku biopodobnego/generycznego będzie obniżony do ceny leku biopodobnego/generycznego).

W takiej sytuacji zaproponowana korelacja ceny leków biopodobnych/generycznych i deklarowanej wysokości dostaw będzie związana z wyższą redukcją ceny leku tak, aby docelowo zrównoważyć brak obniżenia limitu (np. w przypadku zapewnienia 50% zapotrzebowania wymagana około 55% redukcja ceny w odniesieniu do leku oryginalnego).

Wydaje się prawdopodobne, iż nawet w przypadku braku zmiany limitu w grupie (pełne finansowanie leku oryginalnego) świadczeniodawca chętniej zakupi lek tańszy niż zamrozi większe środki finansowe kupując lek oryginalny (przy uwzględnieniu różnicy pomiędzy momentem zakupu leku, jego zastosowaniem i refundacją jego ceny – zwrotem kosztu przez NFZ). W takiej sytuacji nawet brak zmiany wysokości limitu w grupie przy istotnie niższej cenie leku biopodobnego/generycznego z wysokim prawdopodobieństwem przełoży się na rzeczywiste oszczędności dla płatnika publicznego.

Należy zwrócić uwagę na fakt, iż w przypadku dwóch wnioskodawców za leki biopodobne/generyczne, którzy łącznie zadeklarują dostawy dopełniające 110% zapotrzebowania, ale osobno istotnie niższe (np. po 55%) wówczas, przy wynegocjowanej redukcji ceny zgodnie z przedstawionym algorytmem dla każdego leku biopodobnego/generycznego ( $50\% = 25\% / 55\% \times 110\%$ ) i wskazanych powyżej założeniach, rzeczywista redukcja wydatków będzie wyższa i będzie wynosić około 50% całkowitych wydatków z budżetu płatnika publicznego przeznaczonego na refundację leku oryginalnego.

Powyższe wynika z sytuacji, w której wdrożone zostaną łącznie: zgodna z ustawą o refundacji redukcja limitu dla leku oryginalnego i wynegocjowanie istotnie niższych cen leków biopodobnych/generycznych. Ze względu na brak danych dotyczących liczby i skłonności do zagwarantowania wysokości dostaw przez podmioty odpowiedzialne za leki biopodobne/generyczne, w ramach niniejszej analizy nie uwzględniono w/w aspektu – uwzględniono docelową redukcję na poziomie 25% całkowitych wydatków z budżetu przeznaczonego na refundację leków oryginalnych.

W przypadku osobnej grupy limitowej dla leków biopodobnych/generycznych (np. w sytuacji innych wskazań objętych refundacją) obserwowane będą analogiczne zależności jak przedstawiono powyżej,

---

przy czym nie będzie obserwowana redukcja limitu finansowania leków oryginalnych niezależnie od zadeklarowanych wysokości dostaw leków biopodobnych/generycznych.

W takiej sytuacji propozycja polega wyłącznie na skorelowaniu cen leku biopodobnego/generycznego z deklaracją wysokości dostaw we wniosku z uwzględnieniem takiego samego, przedstawionego powyżej algorytmu, ale przy uwzględnieniu dodatkowo różnic we wskazaniach objętych refundacją (przy dostawach na poziomie 110% zapotrzebowania lub wyższych i przy pełnym pokryciu wskazań objętych refundacją – tylko 25% redukcja ceny w odniesieniu do leku oryginalnego; w przypadku niższych dostaw i/albo innego zakresu wskazań objętych refundacją – wyższa redukcja cen leków biopodobnych/generycznych wg algorytmu:  $25\% / \text{deklarowane pokrycie zapotrzebowania}[\%] \times 110\% / \text{stopień zgodności wskazań objętych refundacją}$ ).

### **2.5.3. KALKULACJE PRZEPROWADZONE W RAMACH PROPONOWANYCH ROZWIĄZAŃ**

Zakres wykorzystania uwzględnionych leków określono na podstawie danych przedstawionych w [84] (styczeń – grudzień 2021 roku). W ramach ekstrapolacji wydatków z budżetu płatnika publicznego na analizowane leki, uwzględniono aktualne dane dotyczące 2021 roku [84]. Założono stałe w horyzoncie czasowym wykorzystanie wspomnianych produktów leczniczych (brak wzrostu rynku sprzedaży, co wiąże się z konserwatywnym podejściem).

Uwzględnione w obliczeniach parametry oraz wyniki przeprowadzonych obliczeń przedstawiono w tabelach poniżej.

Aspaveli® (pegcetakoplan) w leczeniu dorosłych pacjentów z nocną napadową hemoglobinurią (PNH), u których wystąpiła niedokrwistość po leczeniu inhibitorem C5 przez co najmniej 3 miesiące. Analiza racjonalizacyjna.



**Tabela 5. Podstawowe parametry rozwiązania 2.**

Nazwa (EAN leku oryginalnego)	Wartość świadczeń w 2021 [84]	Wartość świadczeń w 2020 r.	Wartość świadczeń w 2019 r.	Wartość świadczeń w 2018 r.	Wartość świadczeń w 2017 r.	Wartość świadczeń w 2016 roku	Uwzględniona wartość świadczeń	Data wygaśnięcia okresu wyłączności rynkowej*	Data wejścia w życie Obwieszczenia Ministra Zdrowia wprowadzającego redukcję kosztu

\* na podstawie [92].

**Tabela 6. Wyniki przeprowadzonych obliczeń.**

Nazwa	Ekstrapolowana wartość świadczeń w horyzoncie analizy - BRAK REDUKCJI*		Ekstrapolowana wartość świadczeń w horyzoncie analizy - Z REDUKCJĄ*	
	Rok 1	Rok 2	Rok 1	Rok 2
<b>Liczba dni w roku</b>	365	366	365	366

\* na podstawie danych przedstawionych w [84] (marża hurtowa 5% - taka jak w całym horyzoncie analizy); założono stałe w czasie wykorzystanie uwzględnionych produktów.



## **2.6. WYKAZ ZAŁOŻEŃ I PARAMETRÓW PROPONOWANYCH ROZWIĄZAŃ RACJONALIZACYJNYCH**

Założenia i źródła danych uwzględnione w przypadku pierwszego rozwiązania racjonalizacyjnego:

- ✓ Uwzględniono wycenę świadczeń zgodną z [84] (dane refundacyjne z 2021 roku);
- ✓ Założono wynegocjowanie redukcji kosztu leku przy następnej decyzji refundacyjnej; sumaryczną redukcję wydatków skalkulowano na poziomie około 15% (średnia redukcja cen oficjalnych leków, których refundacja na kolejny okres została przedłużona w latach 2017-2021);
- ✓ Założono, że negocjacje cenowe odbędą się przed wygaśnięciem obecnego okresu refundacji dla wybranych leków, co związane będzie z przedłużeniem refundacji na kolejny okres bez zwłoki;
- ✓ Założono brak wzrostu rynku sprzedaży w horyzoncie obserwacji (stałe wykorzystanie substancji czynnej na takim samym poziomie jak określono na podstawie [84]);
- ✓ W horyzoncie obserwacji uwzględniono zmianę cen wynikającą wyłącznie z zakładanej redukcji (brak zmiany wielkości rynku sprzedaży poszczególnych leków).

Założenia i źródła danych uwzględnione w przypadku drugiego rozwiązania racjonalizacyjnego:

- ✓ Uwzględniono wycenę świadczeń zgodną z [84] (dane refundacyjne z 2021 roku);
- ✓ Założono wprowadzenie do Wykazu produktów biopodobnych/generycznych przy znacznej redukcji ceny w odniesieniu do produktów oryginalnych; sumaryczną redukcję wydatków skalkulowano na poziomie około 25% (minimalna redukcja obserwowana dla leków stosowanych w programach lekowych w latach 2013 – 2022);
- ✓ Obniżkę obliczono od dnia wejścia w życie pierwszego Obwieszczenia Ministra Zdrowia po dniu wygaśnięcia okresu ochrony patentowej, ustalonym na podstawie [92] (leki biopodobne/generyczne), przedłużonym o co najmniej 3 miesiące (okres przeznaczony na procesy administracyjne; wielokrotność dwumiesięcznych przedziałów); przy estymacji daty kolejnych Obwieszczeń Ministra Zdrowia założono 2 miesięczne odstępy od 1 września 2022 roku, przy pierwszym Obwieszczeniu wprowadzającym proponowane rozwiązania, ustalonym na moment objęcia refundacją wnioskowanej technologii (art 11 ust 3 i art 13 ust 2 ustawy [30]);
- ✓ Założono brak wzrostu rynku sprzedaży w horyzoncie obserwacji (stałe wykorzystanie substancji czynnej na takim samym poziomie jak określono na podstawie [84]);
- ✓ W horyzoncie obserwacji uwzględniono zmianę cen wynikającą wyłącznie z zakładanej redukcji (brak zmiany wielkości rynku sprzedaży poszczególnych leków).

Nie proponowano rozwiązań wymagających oceny skuteczności klinicznej, ponieważ rejestracja odpowiednika generycznego czy leku biopodobnego jest wystarczającym kryterium podobnej

skuteczności co leku oryginalnego, na co wskazuje również Prezes AOTMiT w opinii AOTM-BP-073-1(7)/GOS/2014.

Wartość poszczególnych parametrów uwzględnionych przy ww. przekształceniach przedstawiono w rozdziale 2.5. Szczegóły obliczeń przedstawiono w arkuszu „AR\_calculation” modelu dołączonego do niniejszego opracowania.

### **3. WYNIKI ANALIZY RACJONALIZACYJNEJ**

#### **3.1. STOPIEŃ WYKONANIA BUDŻETU NA REFUNDACJĘ W POLSCE**

Zgodnie z komunikatem DEF NFZ z 8 stycznia 2013 roku, do końca listopada 2012 roku wykonano 78,02% całkowitego budżetu płatnika publicznego przeznaczonego na refundację. Nie są dostępne informacje na temat wykonania całkowitego budżetu na refundację w 2012 roku, jednak przeprowadzając prostą ekstrapolację ww. danych można uznać, że w 2012 roku wykonano około 85% całkowitego budżetu na refundację ( $78,02\% \times 12/11$ ).

Na podstawie komunikatu DEF NFZ z 7 stycznia 2014 roku ustalono, że do końca listopada 2013 roku stopień wykonania całkowitego budżetu na refundację w 2013 roku wyniósł 79,39%.

Przeprowadzając ekstrapolację dostępnych danych ustalono, że do końca 2013 roku wykonane zostało około 86% całkowitego budżetu na refundację ( $79,39\% \times 12/11$ ). Oznacza to, że do końca 2013 roku z 10 901 083 tys. PLN przeznaczonych na refundację niewykorzystanych zostało około 1,5 miliarda PLN.

Na podstawie komunikatu DEF NFZ z 13 stycznia 2015 roku ustalono, że do końca listopada 2014 roku stopień wykonania całkowitego budżetu na refundację w bieżącym roku wyniósł 85,25%. Ekstrapolując na cały rok, można oszacować, że w 2014 roku stopień wykonania całkowitego budżetu na refundację nie przekroczy 93% ( $85,25\% \times 12/11$ ). Niewykorzystanych środków z budżetu przeznaczonego na refundację w 2014 roku zostało więc około 763 mln PLN.

Informacje z komunikatu DEF NFZ z 5 stycznia 2016 roku świadczą, że do końca listopada 2015 roku stopień wykonania całkowitego budżetu na refundację w tym roku wyniósł 87,23%. Ekstrapolując na cały rok, można oszacować, że w 2015 roku stopień wykonania całkowitego budżetu na refundację nie przekroczył 95,2% ( $87,23\% \times 12/11$ ). Niewykorzystanych środków z budżetu przeznaczonego na refundację w 2015 roku zostało więc około 546 mln PLN.

---

Informacje z komunikatu DEF NFZ z 5 stycznia 2017 roku świadczą, że do końca listopada 2016 roku stopień wykonania całkowitego budżetu na refundację w tym roku wyniósł 88,26%. Ekstrapolując na cały rok, można oszacować, że w 2015 roku stopień wykonania całkowitego budżetu na refundację nie przekroczył 96,3% ( $88,26\% \times 12/11$ ). Niewykorzystanych środków z budżetu przeznaczonego na refundację w 2016 roku zostało około 439 mln PLN.

Dostępne dane wskazują, że w 2017 roku nie został przekroczony budżet na refundację. Zgodnie z komunikatem DEF NFZ 8 stycznia 2018 roku, w okresie do końca listopada 2017 wykonano 88,9% budżetu przeznaczonego na refundację na rok 2017. Ekstrapolując w/w wartość na cały rok ustalono, że w 2017 roku wydatki z budżetu na refundację leków wyniosły około 97%. Niewykorzystanych zostało więc około 357 mln PLN.

W 2018 roku nie został przekroczony budżet na refundację. Zgodnie z komunikatem DEF NFZ 10 października 2019 roku, w tym roku wykonano 98,93% budżetu przeznaczonego na refundację. Niewykorzystanych zostało więc około 133 mln PLN.

Zgodnie z komunikatem DEF NFZ 8 stycznia 2020 roku, w okresie do końca listopada 2019 wykonano 88,64% budżetu przeznaczonego na refundację na rok 2019. Ekstrapolując w/w wartość na cały rok ustalono, że w 2019 roku wydatki z budżetu na refundację leków wyniosły około 96,7%. Niewykorzystanych zostało więc około 436 mln PLN.

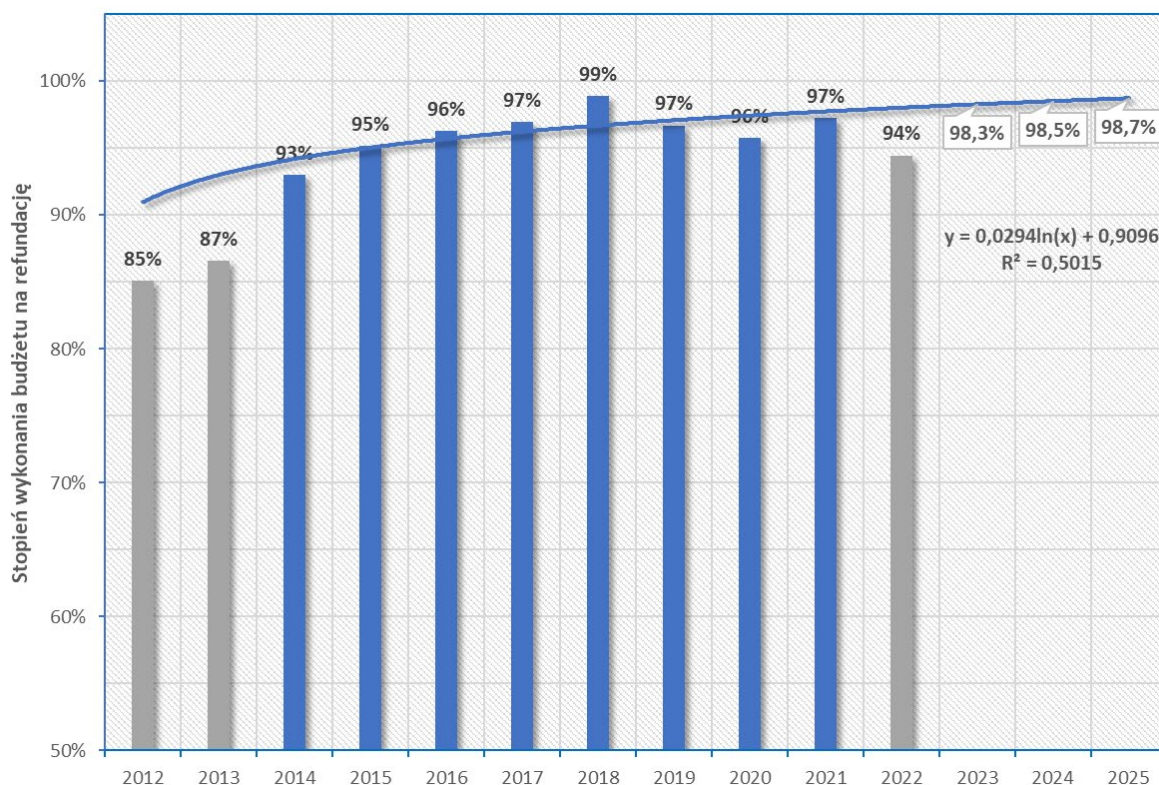
Na podstawie komunikatu DGL z 6 października 2020 roku ustalono, że w 2020 roku nie przekroczono budżetu na refundację (63,86% do końca sierpnia 2020; ekstrapolacja wskazuje na wykorzystanie budżetu w 2020 roku na poziomie 95,8% i brak wykorzystania około 589 mln PLN).

Na podstawie komunikatu DGL z 4 lipca 2022 roku ustalono, że w 2021 roku nie przekroczono budżetu na refundację (wykorzystanie budżetu w 2021 roku na poziomie 97,26% i brak wykorzystania około 431 mln PLN).

Zgodnie z komunikatem DEF NFZ 4 stycznia 2023 roku, w okresie od stycznia do końca listopada 2022 wykonano 86,59% budżetu przeznaczonego na refundację na rok 2022. Ekstrapolując w/w wartość na cały rok ustalono, że w 2022 roku wydatki z budżetu na refundację leków wyniosą około 94% (brak wykorzystania około 1 mld PLN do końca roku).

Również ekstrapolacja stopnia wykorzystania budżetu na refundację sugeruje brak przekroczenia tego budżetu w najbliższych latach (rysunek poniżej).

---



**Rysunek 1. Ekstrapolacja stopnia wykorzystania budżetu na refundację.**

Wykazane powyżej kwoty niewykonania budżetu płatnika publicznego na refundację można wykorzystać na finansowanie nowych, dotychczas nier refundowanych technologii lekowych. Niemniej jednak, w niniejszym opracowaniu zaproponowano odrębne, niezwiązane z planem finansowym NFZ, rozwiązania racjonalizacyjne.

### **3.2. WYSOKOŚĆ UWOLNIONYCH ŚRODKÓW FINANSOWYCH WYNIKAJĄCA Z REALIZACJI PROPONOWANYCH ROZWIĄZAŃ RACJONALIZACYJNYCH**

Wyniki analizy przedstawiono poniżej.

3.2. Wysokość uwolnionych środków finansowych wynikająca z realizacji proponowanych rozwiązań racjonalizacyjnych



**Tabela 7. Wysokość uwolnionych środków finansowych w przypadku realizacji proponowanych rozwiązań.**

	Rok 1	Rok 2	Okres 2 lat



### 3.3. OCENA WYSTARCZALNOŚCI WYSOKOŚCI UWOLNIONYCH ŚRODKÓW FINANSOWYCH NA POKRYCIE DODATKOWYCH NAKŁADÓW FINANSOWYCH ZWIĄZANYCH Z FINANSOWANIEM OCENIANEJ TECHNOLOGII LEKOWEJ

Zestawienie wyników analizy wpływu na budżet [115] oraz wyników niniejszej analizy racjonalizacyjnej (wysokość uwolnionych środków finansowych płatnika publicznego wynikająca z realizacji proponowanych rozwiązań) przedstawiono w tabeli poniżej.

**Tabela 8. Zestawienie wyników analizy wpływu na budżet (BIA) [115] i wyników niniejszej analizy. Wartości zaokrąglone do pełnych PLN.**

	Rok 1	Rok 2	Okres 2 lat
<b>A. Oszczędności wynikające z proponowanych rozwiązań</b>			
<b>B. Wyniki analizy wpływu na budżet *</b>			
<b>Wynik B – A **</b>			

\* maksymalne wyniki analizy wrażliwości, wariant z RSS [115];

\*\* ujemne wartości wskazują na dodatkowe oszczędności towarzyszące refundacji wnioskowanej technologii oraz realizacji proponowanych rozwiązań

Zaobserwowano, że proponowane rozwiązania pozwalają uzyskać oszczędności kompensujące zawiązką [redacted] związane z refundacją ceny produktu Aspaveli® [115].

Wdrożenie proponowanych rozwiązań racjonalizacyjnych, przy realizacji „nowego scenariusza” Analizy wpływu na budżet [115], będzie generować dodatkowe oszczędności dla płatnika publicznego w wysokości co najmniej [redacted]

## 4. DYSKUSJA

Celem analizy była ocena wystarczalności proponowanych rozwiązań racjonalizacyjnych potrzebnych do zniwelowania skutków finansowych podjęcia decyzji o finansowaniu ze środków publicznych stosowania produktu leczniczego Aspaveli® (pegcetakoplan) w leczeniu dorosłych pacjentów z nocną napadową hemoglobinurią (PNH), u których wystąpiła niedokrwistość po leczeniu inhibitorem C5 przez co najmniej 3 miesiące [115].

Przeprowadzona analiza racjonalizacyjna wykazała możliwość uzyskania środków finansowych w wysokości co najmniej równej wysokości dodatkowych nakładów finansowych związanych z

finansowaniem ocenianej technologii lekowej ze środków publicznych, określonych w ramach analizy wpływu na budżet [115].

Obliczenia związane z proponowanymi rozwiązaniami racjonalizacyjnymi uwzględniają najbardziej aktualne informacje dotyczące zużycia analizowanych leków i ich kosztów, dostępne na podstawie różnych publikacji Narodowego Funduszu Zdrowia lub Ministra Zdrowia.

Proponowane rozwiązania nie wymagają istotnych zmian w przepisach prawa, więc są stosunkowo łatwe do wdrożenia. Nie proponowano rozwiązań wymagających oceny skuteczności klinicznej. Rejestracja odpowiednika generycznego czy leku biopodobnego jest wystarczającym kryterium podobnej skuteczności co leku oryginalnego, na co wskazuje również Prezes AOTMiT w opinii AOTM-BP-073-1(7)/GOS/2014 ([www.aotm.gov.pl](http://www.aotm.gov.pl)).

## 5. WNIOSKI KOŃCOWE

Przedstawiono propozycje rozwiązań racjonalizacyjnych, których wdrożenie pozwoli uwolnić środki finansowe z budżetu Narodowego Funduszu Zdrowia w wysokości odpowiadającej co najmniej wzrostowi wydatków z budżetu płatnika publicznego, towarzyszącemu realizacji nowego scenariusza analizy wpływu na budżet [115], uwzględniającego refundację stosowania produktu leczniczego Aspaveli® (pegcetakoplan) w leczeniu dorosłych pacjentów z nocną napadową hemoglobinurią (PNH), u których wystąpiła niedokrwistość po leczeniu inhibitorem C5 przez co najmniej 3 miesiące, w trakcie 2 pierwszych lat obowiązywania pozytywnej decyzji Ministra Zdrowia.

Określono, że realizacja proponowanych rozwiązań pozwoli uzyskać oszczędności dla płatnika publicznego w wysokości: [REDACTED]

Uzyskane oszczędności towarzyszące realizacji proponowanych rozwiązań racjonalizacyjnych przekraczają wysokość dodatkowych nakładów finansowych płatnika publicznego towarzyszących finansowaniu wnioskowanej technologii ze środków publicznych [115].

Wdrożenie proponowanych rozwiązań racjonalizacyjnych, przy realizacji „nowego scenariusza” Analizy wpływu na budżet [115] będzie generować dodatkowe oszczędności dla płatnika publicznego na poziomie co najmniej [REDACTED]

Proponowane rozwiązania nie wymagają istotnych zmian w przepisach prawa, więc są stosunkowo łatwe do wdrożenia.

Aspaveli® (pegcetakoplan) w leczeniu dorosłych pacjentów z nocną napadową hemoglobinurią (PNH), u których wystąpiła niedokrwistość po leczeniu inhibitorem C5 przez co najmniej 3 miesiące. Analiza racjonalizacyjna.

---



Ustalono, że w latach 2012 – 2022 nie został przekroczony budżet na refundację leków. Pozostałe środki finansowe w budżecie na refundację leków (około 357 mln PLN w 2017 roku, około 133 mln PLN w 2018 roku, około 436 mln PLN w 2019 roku, około 589 mln PLN w 2020 roku, około 431 mln PLN w 2021 roku i około 1 mld PLN w 2022 roku) można wykorzystać na finansowanie nowych technologii lekowych, w tym wnioskowanej technologii.



## 6. BIBLIOGRAFIA

- [1] Wytyczne oceny technologii medycznych AOTMiT, wersja 3.0, sierpień 2016. [www.aotm.gov.pl](http://www.aotm.gov.pl) (dostęp: lipiec 2022).
- [2] Drummond MF, O'Brien B, Stoddart GL, Torrance GW: Metody badań ekonomicznych programów ochrony zdrowia. Via Media, Gdańsk. 2003.
- [3] Rozporządzenie Ministra Zdrowia z dnia 8 stycznia 2021 roku w sprawie minimalnych wymagań, jakie muszą spełniać analizy zawarte w uzasadnieniu wniosku o objęcie refundacją i ustalenie urzędowej ceny zbytu leku, środka spożywczego specjalnego przeznaczenia żywieniowego, wyrobu medycznego oraz wniosku o podwyższenie urzędowej ceny zbytu leku, środka spożywczego specjalnego przeznaczenia żywieniowego, wyrobu medycznego objętego refundacją. (Dz.U. z 2021 r. poz. 74.).
- [4] Gajewski P, Jaeschke R, Brożek J: Podstawy EBM, czyli medycyny opartej na danych naukowych dla lekarzy i studentów medycyny. Medycyna Praktyczna Kraków 2008.
- [5] Sheskin DJ: Handbook of parametric and nonparametric statistical procedures. 4th edition, Chapman & Hall/CRC, Boca Raton, 2007.
- [6] Newman SC: Biostatistical methods in epidemiology. John Wiley & sons, Inc, 2001.
- [7] Zeliaś A, Pawełek B, Wanat S: Prognozowanie ekonomiczne. Wydawnictwo Naukowe PWN, Warszawa, 2003.
- [8] Willian AR, Briggs AH: Statistical analysis of cost-effectiveness data. John Wiley & Sons, Ltd, 2007.
- [9] Cantor SB, Ganiats TG: Incremental cost-effectiveness analysis: the optimal strategy depends on the strategy set. *J Clin Epidemiol.* 1999 Jun;52(6):517-22.
- [10] O'Brien BJ, Briggs AH: Analysis of uncertainty in health care cost-effectiveness studies: An introduction to statistical issues and methods. *Statistical Methods in Medical Research.* 2002, Vol 11(6); pp 455-468.
- [11] Sonnenberg FA, Beck JR: Markov models in decision making: a practical guide. *Med Decis Making* 1993, 13: 322-329.
- [12] Miller DK, Homan SM: Determining transition probabilities: confusion and suggestions. *Med Decis Making* 1994;14:52-8.
- [13] Fleurence RL, Hollenbeak CS. Rates and probabilities in economic modelling: transformation, translation and appropriate application. *Pharmacoeconomics.* 2007;25(1):3-6.
- [14] Briggs AH, O'Brien JO, Blackhouse G: Thinking outside the box: recent advances in the analysis and presentation of uncertainty in cost-effectiveness studies. *Annu Rev Public Health* 2002. 23:377-401.
- [15] Tappenden P, Chilcott JB, Eggington S, Oakley J, McCabe C: Methods for expected value of information analysis in complex health economic models: developments on the health economics of interferon-b and glatiramer acetate for multiple sclerosis. *Health Technol Assess* 2004; 8(27).
- [16] Evans M, Hastings N and Peacock B: "Triangular Distribution." Ch. 40 in *Statistical Distributions*, 3rd ed. New York: Wiley, pp. 187-188, 2000.
- [17] Limpert E, Stahel WA and Abbt M: 2001. Lognormal distributions across the sciences: keys and clues. *Bioscience* 51 (5), 341-352.
- [18] Büyükkaramikli NC, Rutten-van Mölken MPMH, Severens JL, Al M. TECH-VER: A Verification Checklist to Reduce Errors in Models and Improve Their Credibility. *Pharmacoeconomics.* 2019 Nov;37(11):1391-1408. doi: 10.1007/s40273-019-00844-y. PMID: 31705406; PMCID: PMC6860463.
- [19] Sculpher M, Claxton K: Establishing the cost-effectiveness of new pharmaceuticals under conditions of uncertainty--when is there sufficient evidence? *Value Health.* 2005 Jul-Aug;8(4):433-46.
- [20] Briggs AH, Mooney CZ, Wonderling DE. 1999, Constructing confidence intervals for cost-effectiveness ratios: an evaluation of parametric and non-parametric techniques using Monte Carlo simulation. *Statistics in Medicine*; 18: 3245-62.
- [21] Johnson, N.; Kotz, S.; and Balakrishnan, N. *Continuous Univariate Distributions*, Vol. 1, 2nd ed. New York: Wiley, 1995.
- [22] Zethraeus N, Johannesson M, Jönsson B, Löthgren M, Tambour M. Advantages of using the net-benefit approach for analysing uncertainty in economic evaluation studies. *Pharmacoeconomics.* 2003;21(1):39-48
- [23] Berger ML, Bingefors K, Hedblom EC, Pashos CL, Torrance GW: *Health Care Cost, Quality, and Outcomes: ISPOR Book of Terms.* Lawrenceville, NJ: ISPOR, 2003.
- [24] Connock M, Hyde C, Moore D. Cautions regarding the fitting and interpretation of survival curves: examples from NICE single technology appraisals of drugs for cancer. *Pharmacoeconomics.* 2011 Oct;29(10):827-37. doi: 10.2165/11585940-000000000-00000.
- [25] Soares MO, Canto E Castro L. Continuous time simulation and discretized models for cost-effectiveness analysis. *Pharmacoeconomics.* 2012 Dec 1;30(12):1101-17. doi: 10.2165/11599380-000000000-00000.
- [26] Alan Hastings. *Population Biology: Concepts and Models.* Springer, 1997. ISBN 978-0-387-94853-9.
- [27] Hoyle MW, Henley W. Improved curve fits to summary survival data: application to economic evaluation of health technologies. *BMC Med Res Methodol.* 2011 Oct 10;11:139.
- [28] Ishak KJ, Kreif N, Benedict A, Muszbek N. Overview of Parametric Survival Analysis for Health-Economic Applications. *Pharmacoeconomics.* 2013, 31:663-675.
- [29] Krol M, Brouwer W, Rutten F. Productivity costs in economic evaluations: past, present, future. *Pharmacoeconomics.* 2013 Jul;31(7):537-49. doi: 10.1007/s40273-013-0056-3.

- [30] Ustawa z dnia 12 maja 2011 r. o refundacji leków, środków spożywczych specjalnego przeznaczenia żywieniowego oraz wyrobów medycznych – Obwieszczenie Marszałka Sejmu Rzeczypospolitej Polskiej z dnia 20 lutego 2015 r. w sprawie ogłoszenia jednolitego tekstu ustawy o refundacji leków, środków spożywczych specjalnego przeznaczenia żywieniowego oraz wyrobów medycznych. Dz.U. 2015 poz. 345.
- [31] Ustawa z dnia 27 sierpnia 2004 r. o świadczeniach opieki zdrowotnej finansowanych ze środków publicznych; Dz.U. 2004 nr 210 poz. 2135 z późn. zm.
- [32] Ustawa z dnia 26 października 2000 r. o sposobie obliczania wartości rocznego produktu krajowego brutto. Dz. U. Nr 114, poz. 1188 oraz z 2009 r. Nr 98, poz. 817 (tekst ujednolicony).
- [33] WHO Collaborating Centre for Drug Statistics Methodology. [www.whocc.no/atc\\_ddd\\_index/](http://www.whocc.no/atc_ddd_index/) (ostatnia aktualizacja: lipiec 2022).
- [34] Husereau D, Drummond M, Petrou S, Carswell C, Moher D, Greenberg D, Augustovski F, Briggs AH, Mauskopf J, Loder E. Consolidated Health Economic Evaluation Reporting Standards (CHEERS) statement. *Pharmacoeconomics*. 2013 May;31(5):361-7.
- [35] Trikalinos TA, Trow P, Schmid CH. Simulation-Based Comparison of Methods for Meta-Analysis of Proportions and Rates. *Methods Research Report*. (Prepared by the Tufts Medical Center Evidence-based Practice Center under Contract No. 290-2007-10055- I.) AHRQ Publication No. 13(14)-EHC084-EF. Rockville, MD: Agency for Healthcare Research and Quality; November 2013. [www.effectivehealthcare.ahrq.gov/reports/final.cfm](http://www.effectivehealthcare.ahrq.gov/reports/final.cfm).
- [36] Załącznik nr 1 obwieszczenia Prezesa Głównego Urzędu Statystycznego z dnia 30 października 2020 r. w sprawie szacunków wartości produktu krajowego brutto na jednego mieszkańca w latach 2016–2018.
- [37] Obwieszczenie Ministra Zdrowia z 21 czerwca 2022 r. w sprawie wykazu refundowanych leków, środków spożywczych specjalnego przeznaczenia żywieniowego oraz wyrobów medycznych na dzień 1 lipca 2022 r.
- [38] Katalog produktów leczniczych i wyrobów medycznych portalu „Medycyna Praktyczna”, [www.mp.pl](http://www.mp.pl) (ostatnia aktualizacja: lipiec 2022).
- [39] Katalog leków Pharmindex, <http://pharmindex.pl> (ostatnia aktualizacja: lipiec 2022).
- [40] Przygotowana przez Centrum HTA Sp. z o.o. Analiza Problemu Decyzyjnego (APD). Kraków lipiec 2022 roku.
- [41] Przygotowana przez Centrum HTA Sp. z o.o. Analiza kliniczna (AK) – przegląd systematyczny badań dla rozważanego problemu decyzyjnego. Kraków, lipiec 2022 roku.
- [42] Komunikat DGL z 05-07-2018. Wielkość kwoty refundacji i ilość zrefundowanych opakowań jednostkowych leków, środków spożywczych specjalnego przeznaczenia żywieniowego oraz jednostkowych wyrobów medycznych wraz z podaniem kodu identyfikacyjnego EAN lub innego kodu odpowiadającego kodowi EAN, narastająco od stycznia do grudnia 2017 r.; [www.nfz.gov.pl](http://www.nfz.gov.pl).
- [43] Komunikat DGL z 23-03-2017. Wielkość kwoty refundacji i ilość zrefundowanych opakowań jednostkowych leków, środków spożywczych specjalnego przeznaczenia żywieniowego oraz jednostkowych wyrobów medycznych wraz z podaniem kodu identyfikacyjnego EAN lub innego kodu odpowiadającego kodowi EAN, narastająco od stycznia do grudnia 2016 r.; [www.nfz.gov.pl](http://www.nfz.gov.pl) (dane z komunikatu DGL z 14 cze 2017 dotyczą 2015 roku).
- [44] Center for the Evaluation of Value and Risk in Health. The Cost-Effectiveness Analysis Registry [Internet]. (Boston), Institute for Clinical Research and Health Policy Studies, Tufts Medical Center. Available from: [www.cearegistry.org](http://www.cearegistry.org) (ostatnia aktualizacja: lipiec 2022)
- [45] Holko P. Search Embase.com for economic evaluations: translation of published OVID and PubMed query (Neyt M and Chalon PX. *Pharmacoeconomics*. 2013;31:1087-90). Jan 2014. DOI: 10.13140/RG.2.2.36545.66407.
- [46] GUS. Trwanie życia w 2020 r.. <https://stat.gov.pl/obszary-tematyczne/ludnosc/trwanie-zycia/trwanie-zycia-w-2020-roku,2,15.html>
- [47] Golicki D, Niewada M. General population reference values for 3-level EQ-5D (EQ-5D-3L) questionnaire in Poland. *Pol Arch Med Wewn*. 2015;125(1-2):18-26.
- [48] NFZ. Statystyki. 2022. <https://statystyki.nfz.gov.pl/>
- [49] Komunikat DGL z 25-06-2019. Wielkość kwoty refundacji i ilość zrefundowanych opakowań jednostkowych leków, środków spożywczych specjalnego przeznaczenia żywieniowego oraz jednostkowych wyrobów medycznych wraz z podaniem kodu identyfikacyjnego EAN lub innego kodu odpowiadającego kodowi EAN, narastająco od stycznia do grudnia 2018 r.; [www.nfz.gov.pl](http://www.nfz.gov.pl).
- [50] Edwards SJ, Barton S, Thurgar E, Trevor N. Topotecan, pegylated liposomal doxorubicin hydrochloride, paclitaxel, trabectedin and gemcitabine for the treatment of recurrent ovarian cancer: A Multiple Technology Appraisal. *Health Technol Assess* 2015;19(7).
- [51] Neyt M, Chalon PX. Search MEDLINE for economic evaluations: tips to translate an OVID strategy into a PubMed one. *Pharmacoeconomics*. 2013 Dec;31(12):1087-90.
- [52] Glick H, Doshi J. Evaluating sampling uncertainty in cost-effectiveness analysis: statistical considerations in economic evaluations. ISPOR 16th Annual International Meeting, May 2011. <http://www.uphs.upenn.edu/dgimhsr/documents/3.ispor.uncertainty.052211.pdf>

- [53] Holko P. VBA function to estimate Fieller's method confidence intervals for incremental cost-effectiveness ratios (ICER) and confidence intervals for incremental net monetary benefit (INMB). 11/2016, Language: VBA Excel, DOI: 10.13140/RG.2.2.27988.40323
- [54] Stata Programs: Sampling Uncertainty for Cost-Effectiveness (Revised 07/21/15). <http://www.uphs.upenn.edu/dgimhsr/stat-cicer.htm>.
- [55] Materiały do zlecenia AOTMiT nr 16/2021 (Ultomiris). <https://bipold.aotm.gov.pl/index.php/zlecenia-mz-2021/965-materialy-2021/7255-16-2021-zlc>.
- [56] Materiały do zlecenia AOTMiT nr 182/2015 (Soliris). <https://bipold.aotm.gov.pl/index.php/zlecenia-mz-2016/837-materialy-2016/4731-182-2016-zlc>.
- [57] Charakterystyka produktu leczniczego Aspaveli. [https://www.ema.europa.eu/en/documents/product-information/aspaveli-epar-product-information\\_pl.pdf](https://www.ema.europa.eu/en/documents/product-information/aspaveli-epar-product-information_pl.pdf)
- [58] NICE. <https://www.nice.org.uk/guidance/ta778/evidence/final-appraisal-determination-committee-papers-pdf-11006527501>
- [59] Wyniki konsensusu ekspertów klinicznych – ankieta. Data on file.
- [60] Hakimi Z, Wilson K, McAughey E, Pochopien M, Wojciechowski P, Toumi M, Knight C, Sarda SP, Patel N, Wiseman C, de Castro NP, Nazir J, Kelly RJ. The cost-effectiveness, of pegcetacoplan compared with ravulizumab for the treatment of paroxysmal nocturnal hemoglobinuria, in a UK setting. *J Comp Eff Res*. 2022 Jul 7:0. doi: 10.2217/ce-2022-0076. Epub ahead of print. PMID: 35796199.
- [61] PBAC. <https://www.pbs.gov.au/industry/listing/elements/pbac-meetings/psd/2022-03/files/pegcetacoplan-psd-march-2022.pdf>
- [62] SMC. <https://www.scottishmedicines.org.uk/media/6985/pegcetacoplan-aspaveli-final-june-2022-for-website.pdf>.
- [63] Zarządzenie NR 50/2022/DSM Prezesa Narodowego Funduszu Zdrowia z dnia 14 kwietnia 2022 r. [www.nfz.gov.pl](http://www.nfz.gov.pl).
- [64] Katalog ASDK. Załącznik nr 1b do zarządzenia nr 182/2019/DSOZ Prezesa NFZ. [www.nfz.gov.pl](http://www.nfz.gov.pl)
- [65] Katalog ambulatoryjnych grup świadczeń specjalistycznych (5a). Załącznik nr 1 do zarządzenia Nr 129/2021/DSOZ Prezesa NFZ. [www.nfz.gov.pl](http://www.nfz.gov.pl).
- [66] Katalog grup (1a). Załącznik nr 1 do zarządzenia nr 55/2022/DSOZ Prezesa NFZ. [www.nfz.gov.pl](http://www.nfz.gov.pl).
- [67] Katalog świadczeń do sumowania (1c). Załącznik nr 3 do zarządzenia nr 55/2022/DSOZ Prezesa NFZ. [www.nfz.gov.pl](http://www.nfz.gov.pl).
- [68] Katalog świadczeń odrębnych (1b). Załącznik nr 2 do zarządzenia nr 55/2022/DSOZ Prezesa NFZ. [www.nfz.gov.pl](http://www.nfz.gov.pl).
- [69] Katalog świadczeń wspomagających (chemioterapia). Załącznik nr 2 do Zarządzenia Nr 44/2022/DGL Prezesa NFZ z dnia 7 kwietnia 2022 roku. [www.nfz.gov.pl](http://www.nfz.gov.pl).
- [70] Katalog świadczeń podstawowych (chemioterapia). Załącznik nr 1 do Zarządzenia Nr 44/2022/DGL Prezesa NFZ z dnia 7 kwietnia 2022 roku. [www.nfz.gov.pl](http://www.nfz.gov.pl).
- [71] Katalog świadczeń i zakresów - leczenie szpitalne - programy zdrowotne (lekowe). Załącznik nr 1 do zarządzenia nr 43/2022/DGL Prezesa NFZ. [www.nfz.gov.pl](http://www.nfz.gov.pl).
- [72] Katalog ryczałtów za diagnostykę w programach lekowych. Załącznik nr 2 do zarządzenia nr 43/2022/DGL Prezesa NFZ. [www.nfz.gov.pl](http://www.nfz.gov.pl).
- [73] Katalog Katalog produktów do rozliczenia świadczeń udzielanych w OAiIT (1ts). Załącznik nr ts do zarządzenia nr 1/2022/DSOZ Prezesa NFZ. [www.nfz.gov.pl](http://www.nfz.gov.pl).
- [74] Lloyd AJ, Gallop K, Ali S, Myren KJ, Sierra JR, Anokhina K, et al. PRO32 Preference Weights For Quality-Adjusted Life-Years Estimation For Treatments Of Paroxysmal Nocturnal Hemoglobinuria In Five Countries. *IES. Value in Health*. 2020 May 1;23:S334. [https://www.ispor.org/docs/default-source/intl2020/alpn010-dce-ispor-us-20-poster-draft-5-final-29-jun-20-pdf.pdf?sfvrsn=aaf536ca\\_0](https://www.ispor.org/docs/default-source/intl2020/alpn010-dce-ispor-us-20-poster-draft-5-final-29-jun-20-pdf.pdf?sfvrsn=aaf536ca_0)
- [75] Lloyd AJ, Gallop K, Ali S, Myren KJ, Sierra JR, Anokhina K, et al. Preference Weights For Quality-Adjusted Life-Years Estimation For Treatments Of Paroxysmal Nocturnal Hemoglobinuria In The United Kingdom. *Value in Health*. 2019 Nov 1;22:S902. [https://www.ispor.org/docs/default-source/euro2019/lloyd-et-al-ispor-europe-poster-psy911-oct-19-pdf.pdf?sfvrsn=d6c3f488\\_0](https://www.ispor.org/docs/default-source/euro2019/lloyd-et-al-ispor-europe-poster-psy911-oct-19-pdf.pdf?sfvrsn=d6c3f488_0)
- [76] Cheng WY, Sarda SP, Mody-Patel N, Krishnan S, Yenikomshian M, Mahendran M, Lejeune D, Yu LH, Duh MS. Real-World Healthcare Resource Utilization (HRU) and Costs of Patients with Paroxysmal Nocturnal Hemoglobinuria (PNH) Receiving Eculizumab in a US Population. *Adv Ther*. 2021 Aug;38(8):4461-4479. doi: 10.1007/s12325-021-01825-4. Epub 2021 Jul 17. PMID: 34275086; PMCID: PMC8342328.
- [77] Hillmen P, Szer J, Weitz I, Röth A, Höchsmann B, Panse J, Usuki K, Griffin M, Kiladjian JJ, de Castro C, Nishimori H, Tan L, Hamdani M, Deschatelets P, Francois C, Grossi F, Ajayi T, Risitano A, Peffault de la Tour R. Pegcetacoplan versus Eculizumab in Paroxysmal Nocturnal Hemoglobinuria (PEGASUS). *N Engl J Med*. 2021 Mar 18;384(11):1028-1037. doi: 10.1056/NEJMoa2029073. PMID: 33730455.
- [78] Longworth L, Yang Y, Young T, Mulhern B, Hernández Alava M, Mukuria C, et al. Use of generic and condition-specific measures of health-related quality of life in NICE decision-making: a systematic review, statistical modelling and survey. *Health Technol Assess*. 2014 Feb;18(9):1-224.

- [79] McKinley CE, Richards SJ, Munir T, Griffin M, Mitchell LD, Arnold L, et al. Extravascular Hemolysis Due to C3-Loading in Patients with PNH Treated with Eculizumab: Defining the Clinical Syndrome. *Blood*. 2017 Dec 7;130(Supplement 1):3471–3471.
- [80] Schrezenmeier H, Muus P, Socié G, Szer J, Urbano-Ispizua A, Maciejewski JP, et al. Baseline characteristics and disease burden in patients in the International Paroxysmal Nocturnal Hemoglobinuria Registry. *Haematologica*. 2014 May;99(5):922–9
- [81] Risitano AM, Marotta S, Ricci P, Marano L, Frieri C, Cacace F, et al. Anti-complement Treatment for Paroxysmal Nocturnal Hemoglobinuria: Time for Proximal Complement Inhibition? A Position Paper From the SAAWP of the EBMT. *Front Immunol* [Internet]. 2019 Jun 14 [cited 2021 Jun 18];10. Available from: <https://www.ncbi.nlm.nih.gov/pmc/articles/PMC6587878/>
- [82] Hillmen P, Young NS, Schubert J, Brodsky RA, Socié G, Muus P, et al. The complement inhibitor eculizumab in paroxysmal nocturnal hemoglobinuria. *N Engl J Med*. 2006 Sep 21;355(12):1233–43.
- [83] Uchwała Nr 3/2022/IV Rady Narodowego Funduszu Zdrowia z dnia 16 marca 2022 r. w sprawie przyjęcia okresowego sprawozdania z działalności Narodowego Funduszu Zdrowia za IV kwartał 2021 r. [www.nfz.gov.pl](http://www.nfz.gov.pl).
- [84] Komunikat NFZ z 8 czerwca 2022 roku. Informacja o wielkości kwoty refundacji i pozostałych parametrów określonych w ustawie leków, środków spożywczych specjalnego przeznaczenia żywieniowego oraz jednostkowych wyrobów medycznych za okres styczeń-grudzień 2021 r. <https://www.nfz.gov.pl/aktualnosci/aktualnosci-centrali/raport-refundacyjny,8218.html>.
- [85] Komunikat DGL z 28-06-2019. Wielkość kwoty refundacji i ilość zrefundowanych opakowań jednostkowych leków, środków spożywczych specjalnego przeznaczenia żywieniowego oraz jednostkowych wyrobów medycznych wraz z podaniem kodu identyfikacyjnego EAN lub innego kodu odpowiadającego kodowi EAN, narastająco od stycznia do marca 2019 r.; [www.nfz.gov.pl](http://www.nfz.gov.pl)
- [86] Komunikat DGL z dnia 28-06-2022. Komunikat dotyczący średniego kosztu rozliczenia wybranych substancji czynnych stosowanych w programach lekowych i chemioterapii za okres od stycznia 2018 r. do kwietnia 2022 r. [www.nfz.gov.pl](http://www.nfz.gov.pl)
- [87] Hillmen P, Muus P, Röth A, Elebute MO, Risitano AM, Schrezenmeier H, et al. Long-term safety and efficacy of sustained eculizumab treatment in patients with paroxysmal nocturnal haemoglobinuria. *Br J Haematol*. 2013 Jul;162(1):62–73.
- [88] Waheed A, Kuter DJ. Iron overload after complement inhibitor treatment of Paroxysmal Nocturnal Hemoglobinuria. *Am J Hematol*. 2021 Apr 29;ajh.26187
- [89] Risitano AM, Imbriaco M, Marando L, Seneca E, Soscia E, Malcovati L, et al. From perpetual haemosiderinuria to possible iron overload: iron redistribution in paroxysmal nocturnal haemoglobinuria patients on eculizumab by magnetic resonance imaging. *British Journal of Haematology*. 2012;158(3):415–8.
- [90] Dyrektywa 2004/27/WE Parlamentu Europejskiego i Rady z dnia 31 marca 2004 r. zmieniająca dyrektywę 2001/83/WE w sprawie wspólnotowego kodeksu odnoszącego się do produktów leczniczych stosowanych u ludzi. Dz.U. L 136 z 30.4.2004, str. 34–57.
- [91] EMA. Data exclusivity, market protection and paediatric rewards. Workshop for Micro, Small and Medium Sized Enterprises EMA. [www.ema.europa.eu/docs/en\\_GB/document\\_library/Presentation/2013/05/WC500143122.pdf](http://www.ema.europa.eu/docs/en_GB/document_library/Presentation/2013/05/WC500143122.pdf)
- [92] US\$67 billion worth of biosimilar patents expiring before 2020. 20/01/2014. <http://www.gabionline.net/Biosimilars/General/US-67-billion-worth-of-biosimilar-patents-expiring-before-2020>.
- [93] IMS. Delivering on the Potential of Biosimilar Medicines. March 2016. [https://www.imshealth.com/files/web/IMSH%20Institute/Healthcare%20Briefs/Documents/IMS\\_Institute\\_Biosimilar\\_Brief\\_March\\_2016.pdf](https://www.imshealth.com/files/web/IMSH%20Institute/Healthcare%20Briefs/Documents/IMS_Institute_Biosimilar_Brief_March_2016.pdf).
- [94] Poggiali E, Cassinerio E, Zanaboni L, Cappellini MD. An update on iron chelation therapy. *Blood Transfus*. 2012 Oct;10(4):411–22
- [95] Kelly RJ, Hill A, Arnold LM, Brooksbank GL, Richards SJ, Cullen M, et al. Long-term treatment with eculizumab in paroxysmal nocturnal hemoglobinuria: sustained efficacy and improved survival. *Blood*. 2011 Jun 23;117(25):6786–92.
- [96] Leaf DE, Goldfarb DS. Interpretation and review of health-related quality of life data in CKD patients receiving treatment for anemia. *Kidney International*. 2009 Jan 1;75(1):15–24
- [97] Platzbecker U, Hofbauer LC, Ehninger G, Hölig K. The clinical, quality of life, and economic consequences of chronic anemia and transfusion support in patients with myelodysplastic syndromes. *Leuk Res*. 2012 May;36(5):525–36
- [98] Cherry MG, Greenhalgh J, Osipenko L, Venkatachalam M, Boland A, Dundar Y, et al. The clinical effectiveness and cost-effectiveness of primary stroke prevention in children with sickle cell disease: a systematic review and economic evaluation. *Health Technol Assess*. 2012;16(43):1–129
- [99] NICE. Ravulizumab for treating paroxysmal nocturnal haemoglobinuria [ID1457] committee papers. <https://www.nice.org.uk/guidance/ta698/documents/committee-papers>
- [100] Scottish Medicines Consortium. ravulizumab (Ultomiris) [Internet]. 2021 [cited 2021 Apr 19]. Available from: <https://www.scottishmedicines.org.uk/medicines-advice/ravulizumab-ultomiris-full-smc2305/>
- [101] Stoner KL, Harder H, Fallowfield LJ, Jenkins VA. Intravenous versus Subcutaneous Drug Administration. Which Do Patients Prefer? A Systematic Review. *Patient*. 2014 Jul 12

- 
- [102] Risitano AM, Notaro R, Marando L, Serio B, Ranaldi D, Seneca E, et al. Complement fraction 3 binding on erythrocytes as additional mechanism of disease in paroxysmal nocturnal hemoglobinuria patients treated by eculizumab. *Blood*. 2009 Apr 23;113(17):4094–100
- [103] Uchwała Nr 21/2018/III Rady Narodowego Funduszu Zdrowia z dnia 13 września 2018 r. w sprawie przyjęcia okresowego sprawozdania z działalności Narodowego Funduszu Zdrowia za II kwartał 2018 r. [www.nfz.gov.pl](http://www.nfz.gov.pl)
- [104] Uchwała Nr 5/2021/III Rady Narodowego Funduszu Zdrowia z dnia 12 marca 2021 r. w sprawie przyjęcia okresowego sprawozdania z działalności Narodowego Funduszu Zdrowia za IV kwartał 2020 r. [www.nfz.gov.pl](http://www.nfz.gov.pl)
- [105] Komunikat NFZ z 2 marca 2021 roku. Informacja o wielkości kwoty refundacji i pozostałych parametrów określonych w ustawie leków, środków spożywczych specjalnego przeznaczenia żywieniowego oraz jednostkowych wyrobów medycznych za okres styczeń-grudzień 2020 r. <https://zdrowedane.nfz.gov.pl/course/view.php?id=142>.
- [106] Uchwała Nr 4/2017/III Rady Narodowego Funduszu Zdrowia z dnia 14 marca 2017 r. w sprawie przyjęcia okresowego sprawozdania z działalności Narodowego Funduszu Zdrowia za IV kwartał 2016 r. [www.nfz.gov.pl](http://www.nfz.gov.pl).
- [107] Uchwała Nr 2/2018/III Rady Narodowego Funduszu Zdrowia z dnia 8 marca 2018 r. w sprawie przyjęcia okresowego sprawozdania z działalności Narodowego Funduszu Zdrowia za IV kwartał 2017 r. [www.nfz.gov.pl](http://www.nfz.gov.pl).
- [108] Uchwała Nr 3/2019/III Rady Narodowego Funduszu Zdrowia z dnia 15 marca 2019 r. w sprawie przyjęcia okresowego sprawozdania z działalności Narodowego Funduszu Zdrowia za IV kwartał 2018 r. [www.nfz.gov.pl](http://www.nfz.gov.pl).
- [109] Uchwała Nr 22/2019/III Rady Narodowego Funduszu Zdrowia z dnia 11 września 2019 r. w sprawie przyjęcia okresowego sprawozdania z działalności Narodowego Funduszu Zdrowia za II kwartał 2019 r. [www.nfz.gov.pl](http://www.nfz.gov.pl)
- [110] Lukina K, Tsvetaeva N, Nikoulina O, Syssoeva E, Sinitsyn V, Lukina E, et al. Iron Overload in Patients with Paroxysmal Nocturnal Hemoglobinuria. *Blood*. 2018 Nov 29;132(Supplement 1):1051–1051
- [111] Osoba D, Rodrigues G, Myles J, Zee B, Pater J. Interpreting the significance of changes in health-related quality-of-life scores. *J Clin Oncol*. 1998 Jan;16(1):139–44.
- [112] Uchwała Nr 19/2022/IV z dnia 20-09-2022 w sprawie przyjęcia okresowego sprawozdania z działalności Narodowego Funduszu Zdrowia za II kwartał 2022 r. <https://www.nfz.gov.pl/zarzadzenia-prezesa/uchwaly-rady-nfz/uchwala-nr-192022iv,6608.html>
- [113] Raport refundacyjny z dnia 02-09-2022. <https://www.nfz.gov.pl/aktualnosci/aktualnosci-centrali/raport-refundacyjny,8256.html>
- [114] Materiały AOTMiT do zlecenia nr 97/2022 (Ultomiris), październik 2022. <https://bipold.aotm.gov.pl/index.php/zlecenia-mz-2022/983-materiały-2022/7847-97-2022-zlc>
- [115] Analiza wpływu na system ochrony zdrowia dla rozważanego problemu decyzyjnego. Kraków, luty 2023 roku.
-

## 7. SPIS TABEL

Tabela 1. Obserwowana redukcja oficjalnej ceny leków przy kolejnej decyzji refundacyjnej. ....	9
Tabela 2. Podstawowe parametry rozwiązania 1. ....	10
Tabela 3. Wyniki obliczeń – rozwiązanie 1. ....	10
Tabela 4. Obserwowany poziom redukcji ceny leków oryginalnych po wprowadzeniu leków generycznych lub leków biopodobnych. ....	11
Tabela 5. Podstawowe parametry rozwiązania 2. ....	16
Tabela 6. Wyniki przeprowadzonych obliczeń.....	16
Tabela 7. Wysokość uwolnionych środków finansowych w przypadku realizacji proponowanych rozwiązań. ....	21
Tabela 8. Zestawienie wyników analizy wpływu na budżet (BIA) [112] i wyników niniejszej analizy. Wartości zaokrąglone do pełnych PLN. ....	22